



FIRST QUANTUM
MINERALS LTD.

**Informe de Transparencia
Fiscal y Contribuciones
Económicas**

2024




Contenido

Acerca de este informe	1
Mensaje de nuestro Director Financiero	2
First Quantum en resumen – 2024	4
Acerca de First Quantum	5



Nuestra contribución económica directa a nivel global en 2024	6
Nuestra contribución directa a los ingresos gubernamentales en 2024	7
Informe de transparencia fiscal y contribuciones económicas 2024	8
Nuestra contribución económica directa a Panamá	10
Nuestra contribución económica directa a Zambia	11
Nuestra política de impuestos	12
Informe anual ESTMA 2024	14
Bases del informe	21



Acerca de este informe

First Quantum Minerals Ltd. (“**First Quantum**” o “**la Empresa**”) realiza contribuciones significativas a las finanzas públicas de los países en los que operamos. Apoyamos firmemente diversas iniciativas de transparencia que proporcionan, a todas las partes interesadas, información clara sobre las contribuciones de First Quantum a nuestros gobiernos anfitriones. El *Informe de Transparencia Fiscal y Contribuciones Económicas 2024* destaca las contribuciones directas de First Quantum a nuestros gobiernos anfitriones, lo que ayuda a ilustrar el impacto positivo que buscamos generar en los países donde operamos.

Este informe tiene como objetivo cumplir con las obligaciones de reporte establecidas en la Ley de Medidas de Transparencia del Sector Extractivo de Canadá (“**ESTMA**”, por sus siglas en inglés), así como con el Capítulo 10 de la Directiva de Contabilidad de la Unión Europea (“**UE**”), tal como se detalla en la página 21 de este documento.

Todos los montos incluidos están expresados en dólares estadounidenses (“**USD**”), salvo que se indique lo contrario.



Mensaje de nuestro Director Financiero

Me complace presentar el Informe de *Transparencia Fiscal y Contribuciones Económicas 2024* de First Quantum. Este informe refleja nuestro firme compromiso con la transparencia, tanto en el cumplimiento de nuestras obligaciones fiscales como en la contribución económica en un sentido más amplio que realizamos en las regiones donde operamos. Estos aportes son fundamentales para respaldar las economías locales y promover el desarrollo sostenible.



2024: Un año de resiliencia y enfoque estratégico

En 2024, First Quantum enfrentó desafíos significativos, siendo el más destacado la suspensión prolongada de las operaciones en nuestra mina Cobre Panamá. En respuesta, implementamos una serie de medidas decisivas para estabilizar nuestro balance y respaldar la salud financiera de la Empresa a largo plazo. Al mismo tiempo, nuestras operaciones en Zambia demostraron una resiliencia notable, y la expansión Kansanshi S3 continúa avanzando según lo previsto, lo que nos posiciona favorablemente para un crecimiento futuro.

Estabilidad financiera mediante medidas estratégicas

La suspensión prolongada de las operaciones en Cobre Panamá motivó un conjunto integral de acciones financieras orientadas a mantener la estabilidad y preservar el valor a largo plazo. Estas incluyeron un acuerdo de prepago de cobre por \$500 millones, una emisión de bonos por \$1 600 millones, una colocación de acciones por \$1 150 millones, y una ampliación de las facilidades de nuestra línea de crédito corporativo de \$2 200 millones. También redujimos los gastos operativos y de capital, suspendimos la distribución de dividendos e implementamos un programa de cobertura del precio del cobre.

A comienzos de 2025, fortalecimos aún más nuestro balance mediante la emisión de bonos senior por \$1 000 millones con vencimiento en 2033, junto con una oferta de recompra parcial de nuestros bonos con vencimiento en 2027. Complementamos el acuerdo de prepago aumentando el monto en \$500 millones adicionales, bajo términos comerciales, en líneas generales, similares. Estas acciones aseguran que podamos continuar cumpliendo con nuestras obligaciones fiscales y

mantener contribuciones constantes a los gobiernos anfitriones. Asimismo, estamos evaluando iniciativas estratégicas, incluyendo posibles ventas de activos, asociaciones e instrumentos financieros, con el objetivo de mejorar nuestra flexibilidad.

Cobre Panamá: Gestión responsable ante la suspensión

La suspensión de las operaciones en Cobre Panamá representó un desafío significativo tanto para First Quantum como para la República de Panamá. A lo largo de 2024, nuestro enfoque se mantuvo en la gestión responsable del sitio y en un relacionamiento transparente con las partes interesadas.

Presentamos un plan de Preservación y Gestión Segura (“P&GS”), que contempla la exportación del concentrado de cobre almacenado, la reactivación de la planta de generación de energía y el mantenimiento esencial de la infraestructura para preservar la integridad ambiental y operativa. Si bien el plan aún está siendo evaluado por el gobierno panameño, continuamos resguardando el sitio y realizando un monitoreo ambiental esencial.

También intensificamos nuestros esfuerzos de acercamiento en Panamá durante 2024, alcanzando a decenas de miles de ciudadanos mediante visitas al sitio y eventos públicos orientados a promover la transparencia y dar a conocer las contribuciones de Cobre Panamá. Mantenemos nuestro compromiso con el diálogo con el Gobierno de Panamá y seguimos enfocados en alcanzar una solución sostenible y de largo plazo que beneficie a todas las partes.

“El año pasado puso de manifiesto la importancia de mantener una base financiera sólida y una estrecha colaboración con nuestros gobiernos anfitriones. En 2024, First Quantum realizó contribuciones directas por un total de \$3 500 millones en nuestras jurisdicciones mineras.”



RYAN MACWILLIAM
Director Financiero



Excelencia operativa en Zambia

Zambia continúa siendo la piedra angular de la Empresa. En Zambia, alcanzamos una producción de cobre de 402 mil toneladas durante 2024, superando el rango estimado de entre 375 y 395 mil toneladas. Kansanshi y Sentinel lograron sus niveles de producción más altos en años, y Enterprise, la mina de níquel más grande de África, inició la producción comercial antes de lo previsto.

También superamos con éxito los desafíos nacionales en el suministro eléctrico, asegurando importaciones alternativas de energía para mantener operaciones estables, al tiempo que colaboramos en alianzas de energía renovable a largo plazo para contribuir a una mayor resiliencia energética en Zambia. Un proyecto de energía solar y eólica de 430 MW, junto con nuevas iniciativas hidroeléctricas, está programado para entrar en operación en 2028.

Expansión Kansanshi S3: Impulsando un crecimiento sostenible

La expansión Kansanshi S3 representa una inversión clave para el crecimiento de First Quantum y el futuro del sector minero en Zambia. La expansión Kansanshi S3 avanza según lo previsto para completarse a mediados de 2025, con el inicio de la producción previsto para la segunda mitad del 2025.

Esta expansión incrementará significativamente la producción de cobre en Zambia y reforzará nuestra capacidad de mantener y aumentar las contribuciones fiscales al país. Nuestras iniciativas de contratación, incorporación y capacitación avanzaron de forma positiva en 2024, apoyando la generación de empleo local.

Nuestra contribución económica en 2024

El año pasado puso de manifiesto la importancia de mantener una base financiera sólida y una estrecha colaboración con nuestros gobiernos anfitriones. En 2024, First Quantum realizó contribuciones directas por un total de **\$3 500 millones** en nuestras jurisdicciones mineras, compuestas por lo siguiente:

\$800 millones

en impuestos, regalías y otros pagos gubernamentales

\$426 millones

en sueldos y salarios

\$2 265 millones

en adquisiciones locales

\$28 millones

en inversión comunitaria, relacionamiento social y comunicación

A través de impuestos, regalías, salarios, adquisiciones locales e inversión social, First Quantum reafirma su compromiso con la generación de un crecimiento inclusivo y sostenible.

Apoyando a las economías locales a través de la cadena de suministro

Nuestras operaciones dependen de una sólida cadena de suministro local, y damos prioridad a trabajar con proveedores nacionales siempre que es posible. En 2024, First Quantum destinó más de \$2 200 millones a la adquisición de bienes y servicios en los países donde opera.

Solo en Zambia, se gastaron más de \$1 700 millones con empresas registradas en el país, lo que representó el 84 % de nuestro gasto en bienes y servicios en esa jurisdicción. Esta cifra equivale aproximadamente al 6 % del PIB de Zambia.

En Panamá, más de \$224 millones se gastaron con empresas panameñas en 2024, apoyando a más de 1 100 proveedores locales. En 2023, cuando la mina Cobre Panamá estaba en operación, generó más de 7 000 empleos directos y \$888 millones en compras locales. Las exportaciones de Cobre Panamá representaron aproximadamente el 5 % del PIB de Panamá.

Si Cobre Panamá hubiera estado en operación en 2024, habría contribuido con al menos \$1 700 millones a la economía panameña, incluyendo más de \$500 millones en impuestos y regalías, más de \$250 millones en sueldos y salarios, y casi \$1 000 millones en compras locales¹. Estas cifras representan ingresos y contribuciones económicas dejadas de percibir en Panamá.

A nivel global, respaldamos a más de 6 000 proveedores locales. Estas alianzas son fundamentales para nuestra estrategia de creación de valor compartido. Al priorizar las adquisiciones locales, fortalecemos la capacidad industrial, fomentamos el emprendimiento y construimos redes de suministro resilientes que generan beneficios económicos sostenibles para nuestras comunidades anfitrionas.

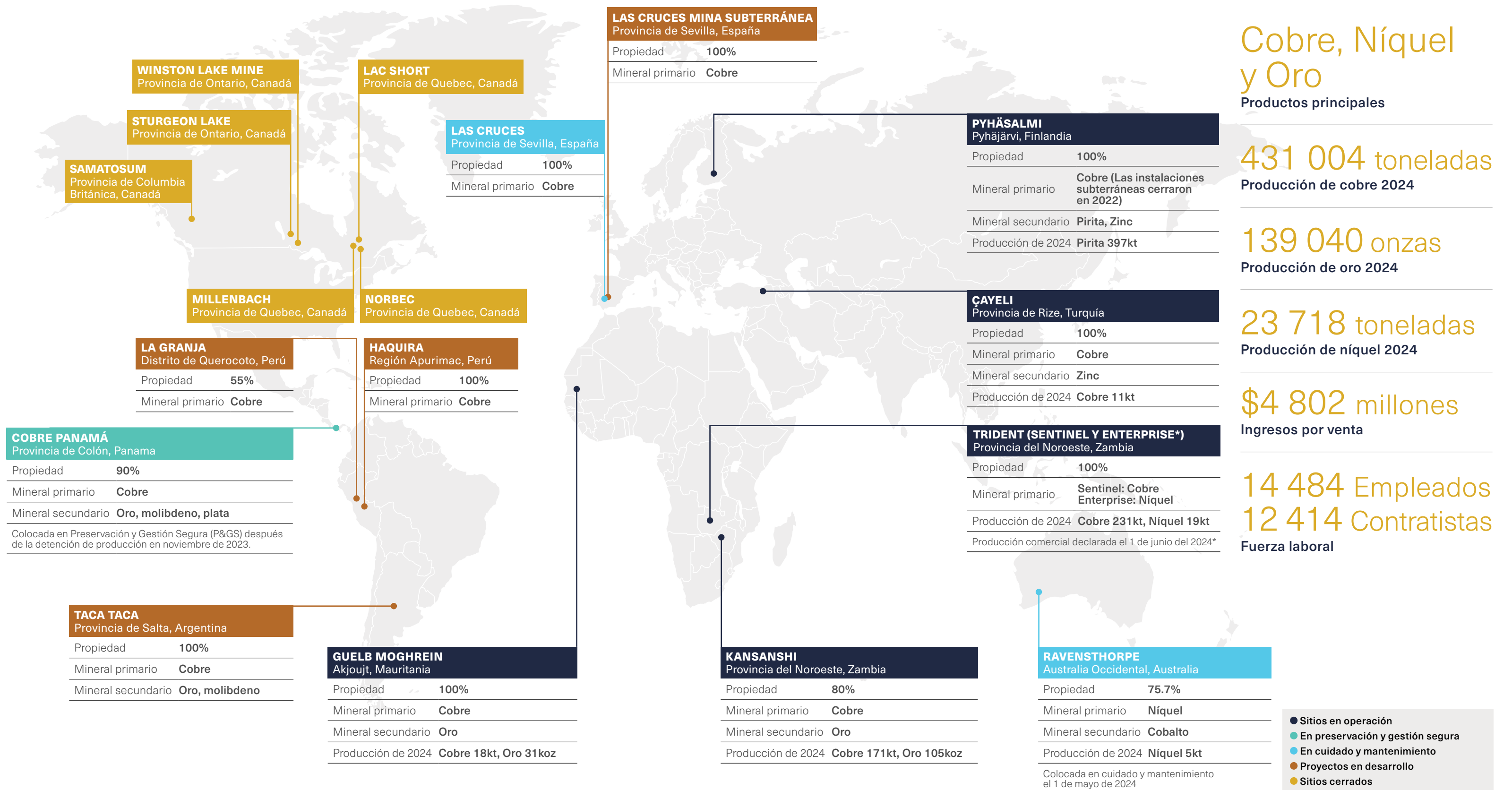
Consulte la página 10 de este informe para obtener más detalles sobre nuestras contribuciones económicas directas en Panamá, y la página 11 para aquellas relacionadas con Zambia.

Como demuestra este informe, nuestras contribuciones trascienden las operaciones mineras. Nos enorgullece desempeñar un papel central en el impulso del crecimiento económico y el desarrollo nacional, a través de nuestras contribuciones fiscales, inversiones locales y generación de empleo. Nuestro camino hacia el futuro está guiado por el crecimiento y el progreso compartido, respaldado por nuestro compromiso con una minería responsable y con el bienestar de las regiones donde operamos. Agradecemos la confianza y el apoyo de nuestras partes interesadas, mientras continuamos construyendo un legado duradero de generación de valor.

Ryan MacWilliam
Director Financiero

¹ Las cifras proporcionadas se basan en un escenario estimado, que ilustra la hipotética contribución económica, asumiendo una operación a plena capacidad de Cobre Panamá en 2024.

First Quantum en resumen – 2024




Acerca de First Quantum

First Quantum es una empresa minera global dedicada principalmente a la producción de cobre, con producción secundaria de oro, níquel y plata. Sus actividades también abarcan la exploración y el desarrollo de proyectos de clase mundial. First Quantum está comprometida con una extracción de recursos responsable y sostenible, y se enfoca en generar un impacto positivo y duradero en las comunidades donde opera.

Desde la adquisición en 1996 de una licencia minera en Zambia para reprocesar relaves de antiguas actividades mineras, First Quantum ha crecido hasta convertirse en uno de los mayores productores de cobre del mundo.

La Empresa cuenta con minas en Zambia, Turquía y Mauritania. Su mina Cobre Panamá, en Panamá, fue puesta en fase de Preservación y Gestión Segura en noviembre de 2023, y la mina Ravensthorpe, en Australia, entró en cuidado y mantenimiento en mayo de 2024. La Empresa avanza en el desarrollo del proyecto de cobre, oro y molibdeno Taca Taca en Argentina, y está explorando los yacimientos de cobre La Granja y Haqira en Perú.

La minería ya no es simplemente una industria extractiva. First Quantum busca contribuir de manera justa y sostenible a nuestros gobiernos y comunidades anfitrionas como un ciudadano corporativo responsable.



Oficinas Corporativas

Vancouver (domicilio social), Toronto, Londres, Perth, Johannesburgo

Propiedad

Empresa pública que cotiza en bolsa

Cotización en Bolsa

Acciones ordinarias
Bolsa de Valores de Toronto (Símbolo: FM)



Nuestra contribución económica directa a nivel global en 2024: **\$3 500 millones**

En First Quantum, estamos orgullosos de nuestra contribución a la sociedad. La minería ha dejado de ser simplemente una industria extractiva. First Quantum busca contribuir de manera justa y sostenible con los gobiernos y comunidades que nos acogen, actuando como un ciudadano corporativo responsable.

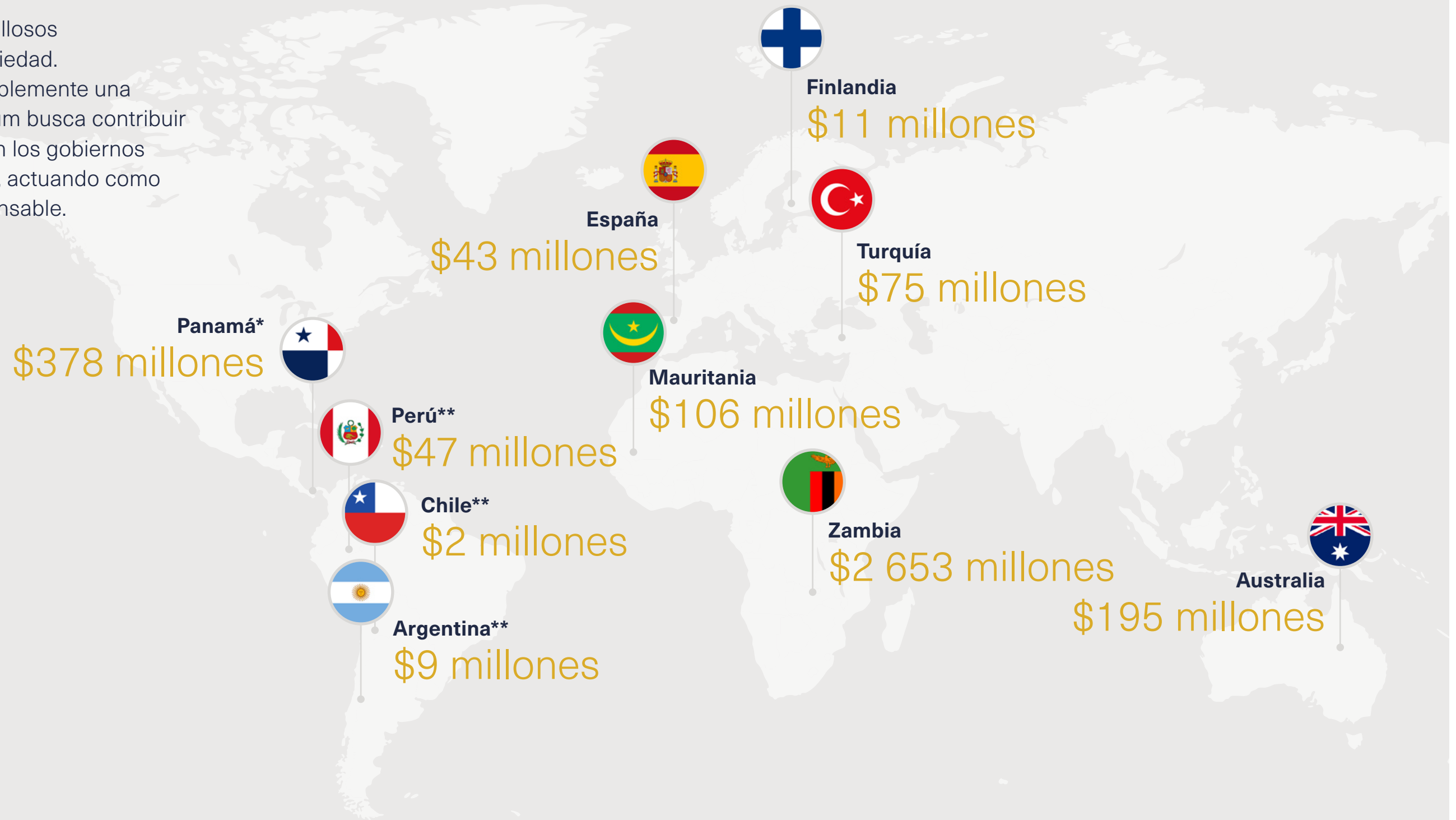
Contribución económica directa total
\$3 519 millones

\$800 millones
Impuestos, regalías y otros pagos a gobiernos

\$426 millones
Sueldos y salarios

\$28 millones
Inversión comunitaria, relacionamiento social y comunicación

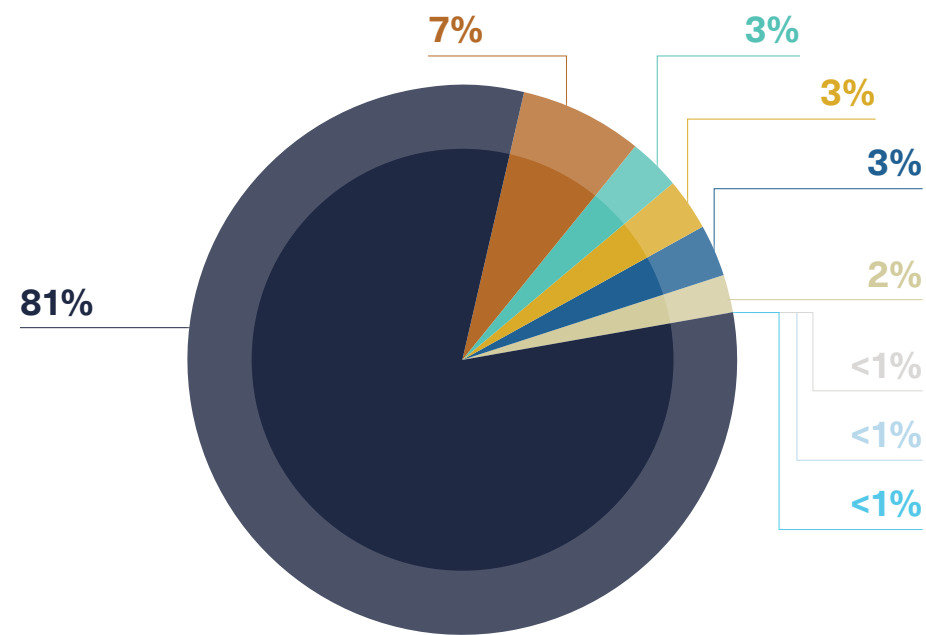
\$2 265 millones
Gasto en proveedores nacionales



* Cobre Panamá fue colocada en P&GS desde noviembre de 2023.
** Argentina, Perú y Chile son proyectos de exploración.

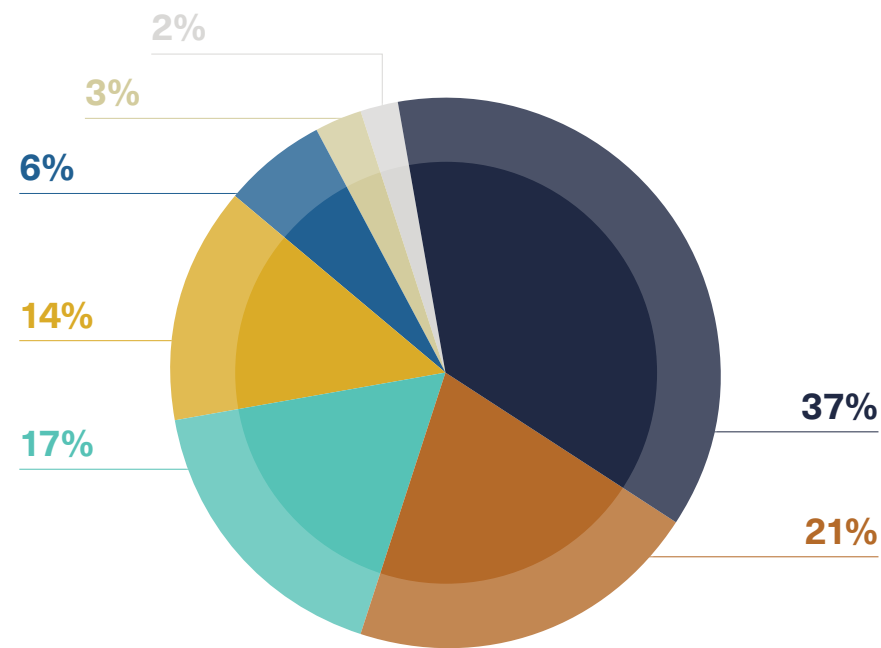
Nuestra contribución directa a los ingresos gubernamentales: **\$800 millones**

PORCENTAJE POR PAÍS - 2024



- Zambia
- Panamá
- Australia
- Mauritania
- Turquía
- Perú
- España
- Finlandia
- Otros – no operativos

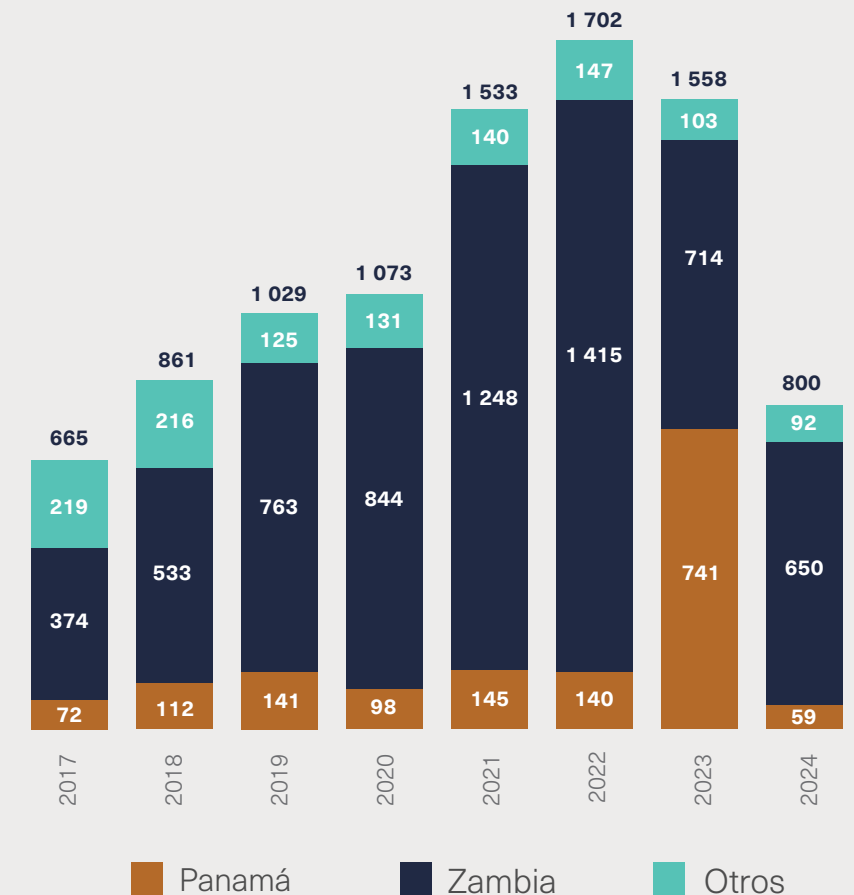
PORCENTAJE POR CATEGORÍA - 2024



- Impuestos declarables según ESTMA
- Regalías
- Otros pagos declarables según ESTMA
- Impuestos sobre la nómina
- Retenciones fiscales
- Impuestos sobre el consumo y la importación
- Impuestos pagados mediante compensación de impuestos reembolsables

Nuestra contribución directa acumulada a los ingresos gubernamentales (es decir, impuestos, regalías y otros pagos gubernamentales) durante los últimos 8 años (2017 - 2024) es de **\$9 200 millones**

CONTRIBUCIÓN DIRECTA A LOS INGRESOS GUBERNAMENTALES 2017-2024 (EN MILLONES \$)



Notes

1. La reducción en 2024 es debido a que Cobre Panamá no estuvo en operación
2. La inversión social ("RSC") y en infraestructura no están incluidas en la contribución directa a los ingresos gubernamentales durante estos 8 años.

Informe de Transparencia Fiscal y Contribuciones Económicas 2024

País	Nombre del Proyecto	Impuestos Declarables Según ESTMA	Regalías	Otros Pagos Declarables según ESTMA	Total Pagos Declarables Según ESTMA ¹	Impuestos sobre Nómina ²	Retenciones Fiscales	Impuestos sobre el Consumo y la Importación ³	Impuestos Pagados a través de Compensación de Impuestos Reembolsables ⁴	Contribución Total a los Ingresos Gubernamentales
Argentina	Taca Taca	365 867	-	218 344	584 211	599 347	985 794	-	-	2 169 352
Australia	Ravensthorpe	1 666 526	5 757 422	402 662	7 826 610	12 464 184	5 119 143	-	-	25 409 938
Chile	Varias exploraciones en etapas iniciales	-	-	-	-	174 778	-	-	-	174 778
Finlandia	Pyhäsalmi	534 912	-	-	534 912	1 639 853	-	-	-	2 174 765
Mauritania	Guelb Moghrein	-	6 969 848	-	6 969 848	11 535 333	-	4 769 505	1 835 794	25 110 480
Panamá	Cobre Panamá	441 961	12 519 405 ⁶	718 120	13 679 486	35 609 716	740 716	8 489 092	-	58 519 011
Perú	Haquira	-	-	998 830	998 830	10 924	36 834	5 290	-	1 051 877
Perú	La Granja	-	-	13 042 940	13 042 940	3 906	311 671	6 542	-	13 365 060
España	Las Cruces	566 755	-	151 518	718 274	2 966 665	83 433	-	-	3 768 372
Turquía	Çayeli	4 144 327	1 592 024	75 900	5 812 251	8 464 994	91 900	74 913	4 153 983	18 598 041
Zambia	FQMO	130 150	-	-	130 150	5 600 393	490 971	3 401 673	-	9 623 188
Zambia	Kansanshi	44 732 066	135 967 589	1 980 909	182 680 564	54 236 041	7 052 042	51 836 038	16 133 081	311 937 767
Zambia	Trident ⁵	59 021 421	134 046 680	1 585 981	194 654 083	35 057 569	11 829 061	65 462 300	21 347 490	328 350 503
Total		111 603 986	296 852 968	19 175 204	427 632 158	168 363 706	26 741 564	134 045 353	43 470 348	800 253 130

¹ Se refiere a pagos sujetos a divulgación conforme a la ESTMA.

² Incluye la contribución del empleador y del empleado.

³ Esta cifra incluye únicamente el IVA no reembolsable e impuestos de importación, excepto en Zambia, donde el monto también incluye \$60.5 millones de IVA reembolsable remitido en 2024 y pendiente de reembolso. Las operaciones de la Empresa en Zambia continúan acumulando montos de IVA por cobrar, con algunos reembolsos en efectivo recibidos o compensaciones a otras obligaciones fiscales aprobadas. La inclusión del IVA de 2024 en Zambia refleja el riesgo de que los reembolsos de IVA adeudados a la Empresa se hayan retrasado considerablemente.

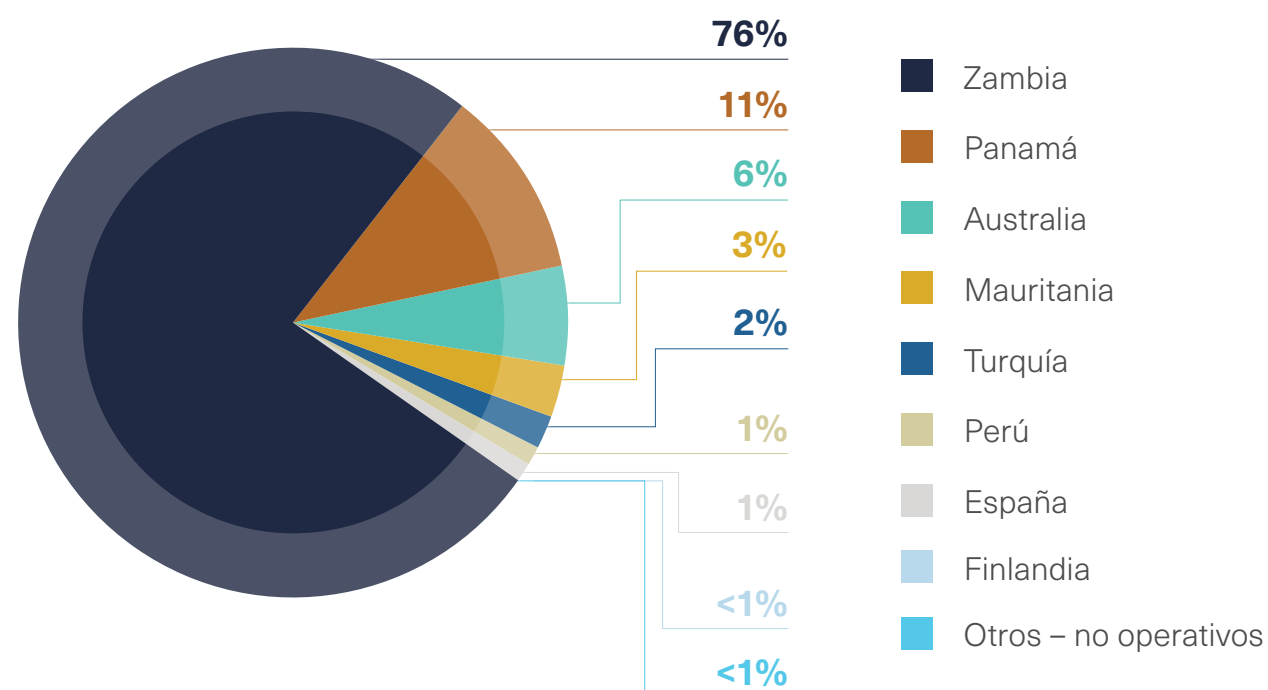
⁴ Los impuestos se reportan netos de créditos, compensaciones o reembolsos. Los impuestos (incluidos los corporativos sobre la renta, sobre la nómina, IVA, retenciones fiscales) y las regalías pagadas mediante la compensación de reembolsos de IVA adeudados a la Empresa se presentan por separado para destacar las contribuciones no monetarias. Las compensaciones recibidas en relación con las operaciones de la Empresa en Zambia corresponden a reembolsos de IVA pendientes de años anteriores.

⁵ Trident incluye la mina de cobre Sentinel y la mina de níquel Enterprise.

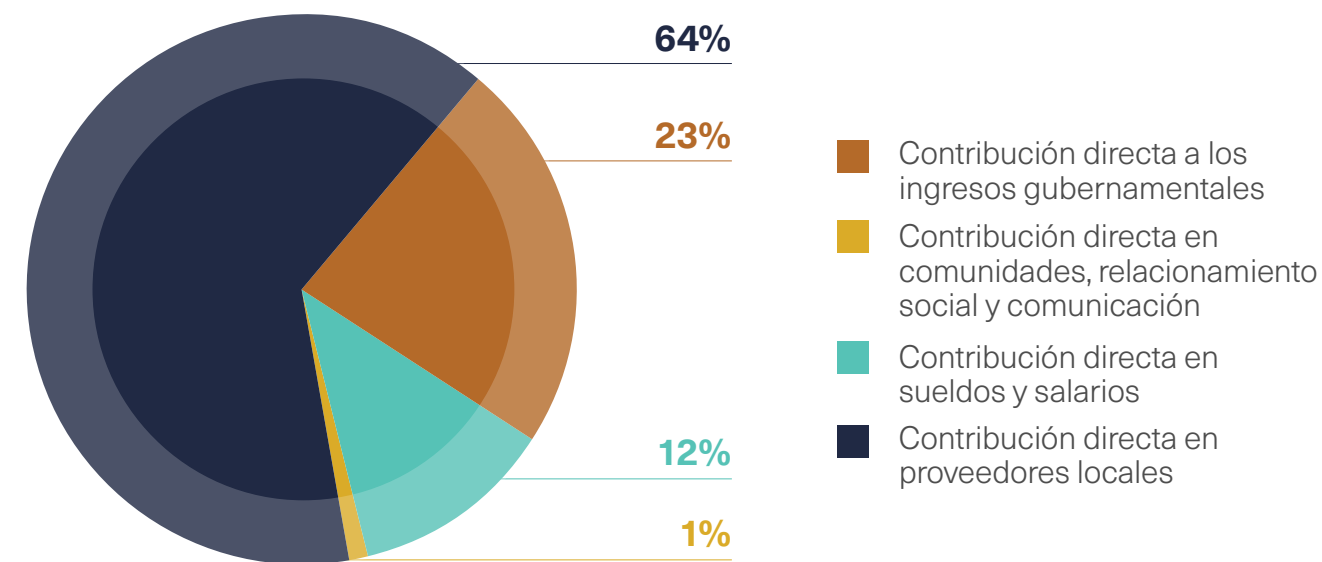
⁶ El pago de regalías corresponde al concentrado de cobre producido y vendido antes de que la mina Cobre Panamá se colocara en la fase de Preservación y Gestión Segura (P&GS) en noviembre de 2023.

País	Contribución Directa a los Ingresos Gubernamentales	Contribución Directa en Comunidades, Relacionamiento Social y Comunicación	Contribución Directa en Sueldos y Salarios	Contribución Directa en Proveedores Locales	Contribución Económica Directa Total
Argentina	2 169 352	113 872	1 590 632	4 728 444	8 602 299
Australia	25 409 938	210 919	24 536 560	145 180 814	195 338 231
Chile	174 778	-	1 409 436	1 042 659	2 626 873
Finlandia	2 174 765	42 341	4 307 359	4 121 156	10 645 621
Mauritania	25 110 480	837 404	39 265 313	41 042 693	106 255 890
Panamá	58 519 011	7 413 071	87 476 073	224 137 920	377 546 074
Perú	14 416 936	5 563 084	5 145 819	21 733 294	46 859 134
España	3 768 372	31 929	5 629 432	33 602 490	43 032 223
Turquía	18 598 041	674 175	20 056 351	35 558 400	74 886 968
Zambia	649 911 458	13 182 935	236 358 753	1 753 547 479	2 653 000 624
Total	800 253 130	28 069 731	425 775 728	2 264 695 349	3 518 793 937

CONTRIBUCIÓN ECONÓMICA DIRECTA: PORCENTAJE POR PAÍS - 2024



CONTRIBUCIÓN ECONÓMICA DIRECTA: PORCENTAJE POR TIPO DE CONTRIBUCIÓN - 2024



Nuestra contribución económica directa a Panamá

Cobre Panamá es la mina de cobre a cielo abierto más grande de América Central y la mayor inversión extranjera en Panamá. Durante los últimos 26 años, la subsidiaria de la Empresa, Minera Panamá S.A. ("MPSA"), ha desarrollado y operado la mina Cobre Panamá. El desarrollo de la mina ha estado regido por un Contrato de Concesión firmado inicialmente entre la República de Panamá y MPSA en febrero de 1996, y posteriormente ratificado por la Asamblea Nacional mediante la Ley 9 en febrero de 1997. En virtud de este acuerdo, MPSA invirtió 11 mil millones de dólares en la mina y en infraestructura asociada, incluyendo una planta de generación de energía, líneas de transmisión eléctrica que cruzan el país, carreteras y un puerto.



Tras una decisión de la Corte Suprema a finales de 2017, y a solicitud del Gobierno de Panamá, MPSA inició un extenso proceso de renegociación para actualizar los términos del Contrato de Concesión original. Este proceso se prolongó por más de dos años. En marzo de 2023, se alcanzó un nuevo acuerdo que, luego de una consulta pública y la correspondiente aprobación regulatoria, fue ratificado por la Asamblea Nacional mediante la Ley 406, el 20 de octubre de 2023. Sin embargo, el 28 de noviembre de 2023, la Corte Suprema de Justicia dictó un fallo que declaró inconstitucional la Ley 406, y estableció que, como consecuencia de dicha decisión, el Contrato de Concesión Actualizado dejaba de tener efecto.

La mina alcanzó la producción comercial en septiembre de 2019. Entre 2020 y 2023, Cobre Panamá incrementó significativamente su producción de cobre, pasando de 205 548 toneladas en 2020 a un récord de 350 000 toneladas en 2022. Este crecimiento, impulsado por mejoras operativas, marcó la transición de la mina hacia una operación a gran escala. En octubre de 2023, la mina alcanzó su mayor volumen mensual de procesamiento y producción de cobre. Desde el inicio de la producción comercial, la Empresa ha realizado contribuciones directas al gobierno por más de 1,200 millones de dólares, en forma de impuestos, regalías y otros pagos.

Nuestra contribución económica directa a Panamá

Antes de la suspensión, Cobre Panamá empleaba directamente a más de 7 000 trabajadores. Además,

según estudios independientes, había 40 000 personas cuyos medios de vida dependían directa o indirectamente de la mina. Esto representa más del 2% de la fuerza laboral nacional de Panamá, quienes a su vez sostenían a aproximadamente 100 000 panameños.

Adicionalmente, la mina realizaba pagos a más de 2 000 proveedores panameños, por un valor superior a los \$20 millones semanales. La contribución económica total de la mina a Panamá se estimaba en más de \$50 millones por semana, lo que equivale a aproximadamente el 5% del PIB del país. Cobre Panamá también representaba el 75% de las exportaciones de bienes del país. De acuerdo con sus obligaciones contractuales con la República de Panamá, MPSA realizó el 16 de noviembre de 2023 un pago de impuestos y regalías de \$567 millones correspondiente al período de diciembre de 2021 a octubre de 2023. Este pago constituye uno de los más grandes pagos de impuestos y regalías en la historia del sector minero global del cobre y es el mayor pago fiscal realizado en la historia de Panamá.

La suspensión de las operaciones en Cobre Panamá tuvo un impacto significativo tanto en la fuerza laboral como en la cadena de suministro en general. Como resultado, las contribuciones económicas de la Empresa a Panamá experimentaron una disminución considerable en 2024.

La Empresa sigue comprometida a trabajar con el Gobierno de Panamá y todas las partes interesadas para encontrar un camino constructivo que respalde tanto el desarrollo económico como las prácticas mineras responsables.



Contribución económica directa a Panamá en 2024

\$378 millones

\$59 millones
en ingresos gubernamentales

\$87 millones
en sueldos y salarios

\$224 millones
en adquisiciones locales

\$7 millones
en inversión comunitaria,
relacionamiento social
y comunicación

Contribución económica directa a Panamá en 2023

\$1 830 millones

\$740 millones*
en ingresos gubernamentales

\$189 millones
en sueldos y salarios

\$888 millones
en adquisiciones locales

\$13 millones
en inversión comunitaria,
relacionamiento social
y comunicación

Contribución económica directa estimada no realizada en 2024 – al menos \$1 700 millones

En un escenario estimado de operación plena para 2024, bajo el régimen fiscal vigente antes de la suspensión, Cobre Panamá habría contribuido con al menos 1 700 millones de dólares a la economía panameña, incluyendo más de \$500 millones en impuestos y regalías, más de \$250 millones en sueldos y salarios, y casi \$1 000 millones en compras locales. Estas cifras representan ingresos y contribuciones económicas dejadas de percibir en Panamá.

* Los pagos de impuestos en efectivo de 2023 fueron más altos debido a la inclusión de los montos pagados correspondientes al período de diciembre de 2021 a octubre 2023.

Nuestra contribución económica directa a Zambia

La Empresa tiene dos subsidiarias operativas que operan tres minas en Zambia:

Kansanshi

La mina de cobre y oro Kansanshi, ubicada cerca de Solwezi, en la Provincia Noroccidental de Zambia, ha sido nuestra operación insignia desde 2005.

La mina Kansanshi es propiedad de Kansanshi Mining PLC, que también la opera. La Empresa posee el 80 % de participación en dicha compañía.

Trident (Sentinel y Enterprise)

Construida a lo largo de cuatro años a partir de 2012, nuestra mina de cobre Sentinel representó una inversión de \$2,100 millones, la mayor en infraestructura en Zambia desde la construcción de la Represa Kariba en 1959.

El proyecto de níquel Enterprise está ubicado a 12 km de Sentinel en la Provincia Noroccidental de Zambia. Declaró el inicio de su producción comercial el 1 de junio de 2024.

Enterprise y Sentinel son propiedad en un 100 % de FQM Trident Limited, una subsidiaria de First Quantum.

Nuestras operaciones zambianas emplean directamente más de 11 000 personas y apoyan a más de 2 000 proveedores locales. Estas alianzas son fundamentales para nuestra estrategia de creación de valor compartido.

La Empresa hizo importantes contribuciones económicas directas a Zambia en 2024, lo que destaca su papel como un actor clave en el sector minero del país.

Contribución económica directa a Zambia en 2024

\$2 653 millones

\$650 millones
en ingresos gubernamentales

\$236 millones
en sueldos y salarios

\$1 754 millones
en adquisiciones locales

\$13 millones
en inversión comunitaria,
relacionamiento social
y comunicación



Nuestra política de impuestos

Esta política de impuestos establece los estándares globales para la gestión de las actividades tributarias dentro de First Quantum y sus subsidiarias (colectivamente, “**FQM**” o el “**Grupo**”). Está alineada con los valores fundamentales de integridad, responsabilidad, respeto y equidad de FQM, así como con los principios de legalidad, transparencia, certeza y consistencia, y sigue las normas de la industria. Este documento no reemplaza otros requisitos legales o regulatorios relacionados con el control de las actividades fiscales.

La política de impuestos es propiedad del Jefe de Impuestos, respaldada y apoyada por los gerentes financieros locales, aprobada por el Director Financiero (“**CFO**”) y el Comité de Auditoría de la Junta Directiva de FQM.

Esta política de impuestos se revisa anualmente o después de cambios significativos en el negocio, regulaciones y legislación fiscal que puedan tener un impacto en esta política.



Nuestro enfoque sobre la gobernanza fiscal

- ♦ La Junta de Directores de FQM tiene la responsabilidad general sobre los asuntos fiscales del Grupo y ha delegado la supervisión de su gestión fiscal al Comité de Auditoría y a la Dirección. El Comité de Auditoría recibe actualizaciones sobre todos los asuntos fiscales relevantes en sus reuniones trimestrales. Por su parte, la Dirección de FQM revisa y aprueba las decisiones que puedan tener un impacto fiscal significativo.
- ♦ La responsabilidad de la gobernanza fiscal recae en el Director Financiero, bajo la supervisión del Comité de Auditoría. El Director Financiero delega en el Jefe de Impuestos la implementación de esta política fiscal, así como la gestión diaria de las operaciones fiscales del Grupo.
- ♦ Sujeto a esta supervisión, FQM cuenta con profesionales fiscales en su equipo de Impuestos del Grupo para asesorar a la Dirección sobre riesgos fiscales significativos.
- ♦ El equipo de Impuestos del Grupo trabaja en coordinación con el equipo de Finanzas, los equipos financieros locales y otras unidades de negocio para identificar y gestionar los riesgos fiscales.

Nuestro enfoque sobre la gestión de riesgo fiscal

- ♦ En FQM valoramos la certeza y el cumplimiento en materia fiscal, y procuramos minimizar los riesgos financieros y reputacionales asociados a nuestros asuntos fiscales.
- ♦ No toleramos la evasión o fraude fiscal, ni se tolera la facilitación de la evasión o fraude fiscal por parte de cualquier persona que actúe en nombre de FQM.
- ♦ Contamos con procedimientos documentados de gestión de riesgos para identificar y gestionar los riesgos. Se realizan evaluaciones exhaustivas antes de llevar a cabo transacciones importantes, y los riesgos materiales se informan al Comité de Auditoría.
- ♦ Cuando se presenten situaciones de alta complejidad, incertidumbre o limitaciones en la experiencia interna en materia fiscal, adoptaremos posiciones bien razonadas basadas en la normativa vigente y las directrices de las autoridades tributarias, recurriendo a asesores externos cuando se considere necesario.

Nuestra actitud hacia la planificación fiscal

- ♦ En FQM, reconocemos que tenemos el deber con nuestros accionistas de tomar decisiones fundamentadas en criterios comerciales sólidos, mientras logramos un crecimiento sostenible para el Grupo. Aunque realizamos planificación fiscal, nuestra estrategia empresarial siempre prevalecerá sobre nuestra estrategia fiscal, y no participamos en ninguna planificación fiscal que sea considerada agresiva, artificial o manipulada.
- ♦ Consideramos cuidadosamente las implicaciones de la planificación fiscal en la reputación del Grupo. Nuestra planificación fiscal responsable se basa en interpretaciones razonables de la ley y está alineada con la estrategia comercial y el compromiso de FQM de no utilizar estructuras sin sustancia comercial en las actividades económicas del Grupo.
- ♦ FQM no participará en planificación fiscal agresiva ni adoptará posiciones fiscales que conlleven un riesgo significativo de exposición a impuestos materiales o sanciones.



Nuestro enfoque hacia la transparencia fiscal y las divulgaciones

- ♦ FQM busca garantizar plena transparencia ante todas las partes interesadas sin comprometer la confidencialidad que implica la gestión de su negocio y asegurando que sus operaciones comerciales sean competitivas.
- ♦ Solo realizamos transacciones que estamos dispuestos a divulgar completamente y que se basan en una motivación comercial clara, están alineadas con la actividad empresarial, tienen una sustancia genuina y que no son, ni aparentan ser, artificiales o forzadas.
- ♦ Apoyamos y cumplimos plenamente con las iniciativas para mejorar la transparencia internacional en asuntos fiscales, incluidas las medidas de la Organización para la Cooperación y el Desarrollo Económicos (“OCDE”) sobre presentación de informes país por país y el intercambio automático de información, la Ley de Medidas de Transparencia del Sector Extractivo (“ESTMA”) y la Iniciativa para la Transparencia de las Industrias Extractivas (“EITI”).
- ♦ Apoyamos firmemente las diversas iniciativas de transparencia que proporcionan, a todas las partes interesadas, información clara sobre las contribuciones que FQM realiza a nuestros gobiernos anfitriones. Esos aportes se informan anualmente en nuestro *Informe de Transparencia Fiscal y Contribuciones Económicas*.

Nuestro enfoque hacia el cumplimiento fiscal y los pagos de impuestos

- ♦ Los impuestos representan un costo significativo para el negocio de FQM. El cumplimiento puntual de todas las obligaciones fiscales, el pago oportuno de los impuestos y la provisión precisa en los estados financieros son elementos clave del compromiso de FQM con sus partes interesadas y con las comunidades en las que opera.
- ♦ FQM está comprometida a cumplir con las leyes fiscales en todos los países donde el Grupo opera. Pagamos impuestos sobre las ganancias en consonancia con el lugar donde se realiza la actividad empresarial y donde se crea valor.
- ♦ Las posiciones fiscales adoptadas en las declaraciones de impuestos de FQM están fundamentadas en la legislación fiscal correspondiente. Cuando existan diferentes interpretaciones legales entre FQM y las autoridades fiscales, FQM recurrirá a asesoría profesional adecuada.
- ♦ FQM se acoge a las concesiones e incentivos fiscales ofrecidos por los países a los contribuyentes elegibles que realizan actividades empresariales genuinas.
- ♦ Cuando exista un error claro, inequívoco y significativo en una declaración de impuestos presentada, FQM lo divulgará voluntariamente a la autoridad fiscal correspondiente si el error se detecta antes de la finalización de la auditoría fiscal pertinente.

Nuestro enfoque sobre los precios de transferencia y transacciones internacionales con partes relacionadas

- ♦ En FQM, aplicamos el principio de plena competencia en las transacciones internacionales y preparamos documentación actualizada que demuestra la naturaleza de estas transacciones, en línea con las directrices de la OCDE. Dicha documentación está disponible para las autoridades fiscales cuando así lo soliciten.
- ♦ Buscamos implementar mecanismos en los que los resultados de los precios de transferencia sean coherentes con la creación de valor¹. Nuestros precios de transferencia se determinan tomando como referencia las funciones desempeñadas, los activos utilizados y los riesgos asumidos en las distintas jurisdicciones.

Nuestras relaciones con las autoridades fiscales

- ♦ FQM está comprometida con los principios de integridad, transparencia, colaboración y confianza mutua en sus relaciones con las autoridades fiscales de todo el mundo.
- ♦ Buscamos desarrollar y mantener nuestras relaciones con los gobiernos y las autoridades fiscales de una manera honesta, respetuosa y constructiva.
- ♦ Cuando corresponde, trabajamos con las autoridades fiscales para obtener resoluciones o directrices sobre riesgos fiscales futuros y la interpretación de la legislación tributaria.
- ♦ FQM busca resolver disputas fiscales a través de diálogos y negociaciones activas y transparentes, divulgando todos los hechos y circunstancias relevantes. Cuando, en última instancia, no estemos de acuerdo con la posición de una autoridad fiscal, defenderemos nuestra postura, incluso apelando las decisiones fiscales a través de los canales establecidos en cada país.



¹ La Empresa está trasladando su oficina de comercialización de Suiza a Canadá para alinearla mejor con sus operaciones comerciales.



Informe Anual 2024 Ley de Medidas de Transparencia para el Sector Extractivo

Nombre de la Entidad Declarante	First Quantum Minerals Ltd.				
Año del Informe	De	01/01/2024	A	31/12/2024	Fecha de Presentación
Número de Identificación ESTMA de la Entidad Declarante	E332692		Presentación Original <input checked="" type="checkbox"/>		Informe Enmendado <input type="checkbox"/>
Otras Filiales Incluidas (campo opcional)	FQM Australia Nickel Pty Ltd., First Quantum Mining and Operations Limited, FQM Trident Limited, Kansanshi Mining Plc, Mauritanian Copper Mines S.A., Pyhäsalmi Mine Oy, Çayeli Bakir Isletmeleri A.S., Cobre Las Cruces S.A., Minera Panama S.A., Minera Antares Peru S.A.C., Corriente Argentina S.A., FQM Exploration (Chile) S.A., Minera La Granja S.A.C.				
No Consolidado					
No Sustituido					
Certificación de la Entidad Declarante					
En cumplimiento con los requisitos de la ESTMA, y en particular con lo establecido en la sección 9, certifico que he revisado la información contenida en el informe ESTMA de la(s) entidad(es) enumeradas anteriormente. Según mi conocimiento, y habiendo ejercido la debida diligencia razonable, la información en el informe ESTMA es verdadera, precisa y completa en todos los aspectos materiales conforme a lo exigido por la Ley, para el año de informe indicado.					
Nombre Completo del Director o Funcionario de la Entidad Informante	Ryan MacWilliam		Fecha	14/05/2025	
Título del Cargo	Director Financiero				

Año del Informe	De	01/01/2024	A	31/12/2024
Nombre de la Entidad Declarante	First Quantum Minerals Ltd.		Moneda del Informe	USD
Número de Identificación ESTMA de la Entidad Declarante	E332692			
Entidades Subsidiarias Declarantes (si aplica)				

PAGOS POR BENEFICIARIOS

País	Nombre de Beneficiario ¹	Departamentos, Agencias, etc... dentro de Beneficiarios que Recibieron Pagos ²	Impuestos	Regalías	Tarifas	Derechos de Producción	Bonificaciones	Dividendos	Pagos para Mejora de Infraestructura	Monto Total Pagado al Beneficiario	Notas ^{3 4}
Argentina	Gobierno de Argentina	Administración Federal de Ingresos Públicos	264 695	-	-	-	-	-	-	264 695	
Argentina	Provincia de Salta	Secretaría de Minería	-	-	218 344	-	-	-	-	218 344	
Argentina	Provincia de Salta	Dirección General de Ingresos	101 172	-	-	-	-	-	-	101 172	
Australia	Municipio de Ravensthorpe		855 847	-	-	-	-	-	120 962	976 810	
Australia	Estado de Australia Occidental	Departamento de Energía, Minas, Regulación de la Industria y Seguridad	678 728	4 478 208	253 748	-	-	-	-	5 410 683	
Australia	Estado de Australia Occidental	Departamento de Agua y Regulación Ambiental	-	-	12 442	-	-	-	-	12 442	
Australia	Estado de Australia Occidental	Departamento de Finanzas	131 951	-	-	-	-	-	-	131 951	
Australia	Estado de Australia Occidental	Departamento de Transporte	-	-	15 510	-	-	-	-	15 510	
Australia	Wagyl Kaip Southern Noongar Aboriginal Corporation		-	503 911	-	-	-	-	-	503 911	
Australia	Equity Trustees Wealth Services Limited		-	775 303	-	-	-	-	-	775 303	
Finlandia	Gobierno de Finlandia	Administración Tributaria de Finlandia	534 912	-	-	-	-	-	-	534 912	
Mauritania	Gobierno de Mauritania	Ministerio de Minas, Energía y Petróleo	-	6 969 848	-	-	-	-	-	6 969 848	



PAGOS POR BENEFICIARIOS

País	Nombre de Beneficiario ¹	Departamentos, Agencias, etc... dentro de Beneficiarios que Recibieron Pagos ²	Impuestos	Regalías	Tarifas	Derechos de Producción	Bonificaciones	Dividendos	Pagos para Mejora de Infraestructura	Monto Total Pagado al Beneficiario	Notas ^{3,4}
Panamá	Gobierno de Panamá	Tesoro Naciona	441 961	10 015 524	177 434	-	-	-	-	10 634 920	
Panamá	Gobierno de Panamá	Autoridad Marítima	-	-	540 686	-	-	-	-	540 686	
Panamá	Municipio de Donoso		-	1 251 940	-	-	-	-	-	1 251 940	
Panamá	Municipio de Omar Torrijos Herrera		-	1 251 940	-	-	-	-	-	1 251 940	
Perú	Gobierno de Perú	Instituto Geológico, Minero y Metalúrgico	-	-	3 420 979	-	-	-	-	3 420 979	
Perú	Gobierno de Perú	Ministerio de Transportes y Comunicaciones	-	-	10 766	-	-	-	-	10 766	
Perú	Gobierno de Perú	Agencia de Promoción de la Inversión Privada del Perú	-	-	10 000 000	-	-	-	-	10 000 000	
Perú	Comunidad Campesina de Huanacopampa		-	-	87 304	-	162 919	-	-	250 223	
Perú	Comunidad Campesina de Chocoyo		-	-	-	-	71 576	-	-	71 576	
Perú	Comunidad Campesina de Lahuani		-	-	-	-	101 916	-	-	101 916	
Perú	Comunidad Campesina de Pararani		-	-	-	-	186 310	-	-	186 310	
España	Ayuntamiento de Gerena		435 379	-	-	-	-	-	-	435 379	
España	Gobierno Regional de Andalucía		-	-	151 518	-	-	-	-	151 518	
España	Gobierno de España	Confederación Hidrográfica	131 377	-	-	-	-	-	-	131 377	

PAGOS POR BENEFICIARIOS

País	Nombre de Beneficiario ¹	Departamentos, Agencias, etc... dentro de Beneficiarios que Recibieron Pagos ²	Impuestos	Regalías	Tarifas	Derechos de Producción	Bonificaciones	Dividendos	Pagos para Mejora de Infraestructura	Monto Total Pagado al Beneficiario	Notas ^{3,4}
Turquía	Eti Maden İşletmeleri Genel Müdürlüğü		-	1 592 024	-	-	-	-	-	1 592 024	Eti Maden İşletmeleri Genel Müdürlüğü es una empresa turca de propiedad mayoritariamente estatal.
Turquía	Gobierno de Turquía	Ministerio de Hacienda y Finanzas	2 219 797	-	75 900	-	-	-	-	2 295 697	Para la categoría de impuestos, se pagaron \$6 373 781 a la Agencia Tributaria de Turquía, de los cuales \$4 153 983 se pagaron mediante compensación de IVA reembolsable, y \$2 219 797 se pagaron en efectivo.
Turquía	Municipio de Madenli		122 134	-	-	-	-	-	-	122 134	
Turquía	Provincia de Rize		1 802 395	-	-	-	-	-	-	1 802 395	
Zambia	Gobierno de Zambia	Autoridad Tributaria de Zambia	98 115 895	237 491 081	-	-	-	-	-	335 606 976	Para la categoría de impuestos, se pagaron \$109 172 163 a la Autoridad Tributaria de Zambia, de los cuales \$11 056 269 se pagaron mediante compensación de IVA reembolsable, y \$98 115 895 se pagaron en efectivo. Para la categoría de regalías, se pagaron \$263 915 384 a la Autoridad Tributaria de Zambia, de los cuales \$26 424 303 se pagaron mediante compensación de IVA reembolsable, y \$237 491 081 se pagaron en efectivo.
Zambia	Gobierno de Zambia	Ministerio de Tierras	77 062	-	-	-	-	-	-	77 062	
Zambia	Gobierno de Zambia	Ministerio de Minas y Desarrollo de Minerales	-	-	124 345	-	-	-	-	124 345	
Zambia	Gobierno de Zambia	ZCCM Investments Holdings Plc	-	32 523 188	-	-	-	1 821 795	-	34 344 983	ZCCM Investments Holdings Plc es una empresa mayoritariamente propiedad de la República de Zambia.
Zambia	Gobierno de Zambia	Departamento de Seguridad Minera	-	-	1 535 849	-	-	-	-	1 535 849	
Zambia	Gobierno de Zambia	Agencia de Gestión Ambiental de Zambia	-	-	18 107	-	-	-	-	18 107	
Zambia	Gobierno de Zambia	Autoridad de Gestión de Recursos Hídricos	90 006	-	-	-	-	-	-	90 006	



PAGOS POR BENEFICIARIOS

País	Nombre de Beneficiario ¹	Departamentos, Agencias, etc... dentro de Beneficiarios que Recibieron Pagos ²	Impuestos	Regalías	Tarifas	Derechos de Producción	Bonificaciones	Dividendos	Pagos para Mejora de Infraestructura	Monto Total Pagado al Beneficiario	Notas ^{3,4}
Zambia	Gobierno de Zambia	Consejo Nacional de la Construcción	-	-	66 795	-	-	-	-	66 795	
Zambia	Consejo Municipal de Kalumbila		2 161 777							2 161 777	
Zambia	Consejo Municipal de Ndola		130 150	-	-	-	-	-	-	130 150	
Zambia	Consejo Municipal de Kalumbila		3 308 748	-	-	-	-	-	-	3 308 748	
Total			111 603 986	296 852 968	16 709 725	-	522 721	1 821 795	120 962	427 632 158	

Notas Adicionales

1. Las cifras anteriores están expresadas en USD.

Los pagos en monedas distintas a USD generalmente se convierten a USD al tipo de cambio oficial de la fecha de la transacción. Solo como referencia, los tipos de cambio promedio para 2024 son los siguientes:

Moneda	USD
Dólar australiano	1.5154
Uguiya mauritana	39.7162
Balboa panameño	1.0000
Nuevo sol peruano	3.7529
Lira turca	32.8443
Kwacha zambiano	26.1639

Para pagos en las siguientes monedas, la conversión de los pagos a USD se realiza utilizando los tipos de cambio promedio de 2024 de la siguiente manera:

Moneda	USD
Peso argentino	914.8280
Peso chileno	943.9360
Euro	0.9241

2. La Empresa informó todos los pagos superiores a USD \$69 498 (CAD \$100 000/1.4389 tipo de cambio de fin de año) por beneficiario por categoría.

3. Los pagos por mejoras de infraestructura incluyen contribuciones en especie. El método para calcular el valor de los pagos es al costo.

¹ Ingrese el nombre propio del beneficiario que recibe el dinero (es decir, el municipio de x, la provincia de y, el gobierno nacional de z)

² Campo opcional.

³ Cuando los pagos se realizan en especie, el campo de notas debe resaltar qué pago incluye contribuciones en especie y el método para calcular el valor del pago.

⁴ Se deben identificar todos los pagos realizados en monedas distintas a la moneda del informe. La entidad declarante puede utilizar la fila de « Notas Adicionales » o la columna de « Notas » para identificar cualquier pago que se convierta, junto con el tipo de cambio y el método principal utilizado para las conversiones de moneda.

Año del Informe	De	01/01/2024	A	31/12/2024
Nombre de la Entidad Declarante	First Quantum Minerals Ltd.		Moneda del Informe	USD
Número de Identificación ESTMA de la Entidad Declarante	E332692			
Entidades Subsidiarias Declarantes (si aplica)				

PAGOS POR PROYECTO

País	Nombre del Proyecto ¹	Impuestos	Regalías	Tarifas	Derechos de Producción	Bonificaciones	Dividendos	Pagos para Mejora de Infraestructura	Monto Total Pagado por Proyecto	Notas ^{2,3}
Argentina	Taca Taca	365 867	-	218 344	-	-	-	-	584 211	
Australia	Ravensthorpe	1 666 526	5 757 422	281 700	-	-	-	120 962	7 826 610	
Finlandia	Pyhäsalmi	534 912	-	-	-	-	-	-	534 912	
Mauritania	Guelb Moghrein	-	6 969 848	-	-	-	-	-	6 969 848	Para la categoría de impuestos, se pagaron \$1 835 794 en relación con el proyecto Guelb Moghrein, los cuales se pagaron íntegramente mediante compensación del <i>Impôt minimum forfaitaire</i> . (impuesto mínimo establecido).
Panamá	Cobre Panamá	441 961	12 519 405	718 120	-	-	-	-	13 679 486	
Perú	Haquira	-	-	476 109	-	522 721	-	-	998 830	
Perú	La Granja	-	-	13 042 940	-	-	-	-	13 042 940	
España	Las Cruces	566 755	-	151 518	-	-	-	-	718 274	
Turquía	Çayeli	4 144 327	1 592 024	75 900	-	-	-	-	5 812 251	Se pagaron regalías a Eti Maden İşletmeleri Genel Müdürlüğü, es una empresa turca de propiedad mayoritariamente estatal. Para la categoría de impuestos, se pagaron \$8 298 310 en relación con el proyecto Çayeli, de los cuales \$4 153 983 se pagaron mediante compensación de IVA reembolsable, y \$4 144 327 se pagaron en efectivo.
Zambia	FQMO	130 150	-	-	-	-	-	-	130 150	



PAGOS POR PROYECTO

País	Nombre del Proyecto ¹	Impuestos	Regalías	Tarifas	Derechos de Producción	Bonificaciones	Dividendos	Pagos para Mejora de Infraestructura	Monto Total Pagado por Proyecto	Notas ^{2,3}
Zambia	Kansanshi	44 732 066	135 967 589	159 114	-	-	1 821 795	-	182 680 564	Se pagaron dividendos a ZCCM Investments Holdings Plc, una empresa mayoritariamente propiedad de la República de Zambia. Para la categoría de impuestos, se pagaron \$49 334 657 en relación con el proyecto Kansanshi, de los cuales \$4 602 591 se pagaron mediante compensación de IVA reembolsable, y \$44 732 066 se pagaron en efectivo. Para la categoría de regalías, se pagaron \$147 498 079 en relación con el proyecto Kansanshi, de los cuales \$11 530 490 se pagaron mediante compensación de IVA reembolsable, y \$135 967 589 se pagaron en efectivo.
Zambia	Trident (incluye Sentinel y Enterprise)	59 021 421	134 046 680	1 585 981	-	-	-	-	194 654 083	Para la categoría de impuestos, se pagaron \$65 475 099 en relación con el proyecto Trident, de los cuales \$6 453 678 se pagaron mediante compensación de IVA reembolsable, y \$59 021 421 se pagaron en efectivo. Para la categoría de regalías, se pagaron \$148 940 493 en relación con el proyecto Trident, de los cuales \$14 893 813 se pagaron mediante compensación de IVA reembolsable, y \$134 046 680 se pagaron en efectivo.
Total		111 603 986	296 852 968	16 709 725	-	522 721	1 821 795	120 962	427 632 158	

Notas Adicionales

1. Las cifras anteriores están expresadas en USD.

Los pagos en monedas distintas a USD generalmente se convierten a USD al tipo de cambio oficial de la fecha de la transacción. Solo como referencia, los tipos de cambio promedio para 2024 son los siguientes:

Moneda	USD
Dólar australiano	1.5154
Uguiya mauritana	39.7162
Balboa panameño	1.0000
Nuevo sol peruano	3.7529
Lira turca	32.8443
Kwacha zambiano	26.1639

Para pagos en las siguientes monedas, la conversión de los pagos a USD se realiza utilizando los tipos de cambio promedio de 2024 de la siguiente manera:

Moneda	USD
Peso argentino	914.8280
Peso chileno	943.9360
Euro	0.9241

2. La Empresa informó todos los pagos superiores a USD \$69 498 (CAD \$100 000/1.4389 tipo de cambio de fin de año) por beneficiario por categoría.

3. Los pagos por mejoras de infraestructura incluyen contribuciones en especie. El método para calcular el valor de los pagos es al costo.

¹ Indique el proyecto al que se atribuye el pago. Algunos pagos pueden no ser atribuibles a un proyecto específico y no necesitan ser divulgados en la tabla "Pagos por Proyecto".

² Cuando los pagos se realizan en especie, el campo de notas debe resaltar qué pago incluye contribuciones en especie y el método para calcular el valor del pago.

³ Se deben identificar todos los pagos realizados en monedas distintas a la moneda del informe. La entidad declarante puede utilizar la fila de « Notas Adicionales » o la columna de « Notas » para identificar cualquier pago que se convierta, junto con el tipo de cambio y el método principal utilizado para las conversiones de moneda.

Bases del informe

Este informe ha sido preparado conforme a los requisitos de ESTMA y las Directivas de Transparencia y Contabilidad de la UE con respecto a la divulgación de los pagos a gobiernos que deben declararse según ESTMA, junto con un informe adicional voluntario de contribuciones relacionadas con impuestos sobre la nómina, retención de impuestos, impuestos al consumo y contribuciones sociales que no están sujetas a declaración según la ESTMA

Los impuestos, regalías y otros pagos a los gobiernos (incluidos los grupos aborígenes e indígenas) se reportan sobre la base del efectivo pagado durante el período del informe.

Los pagos en especie se convierten a valor monetario en la fecha de liquidación. El informe incluye todos los pagos realizados en relación con el desarrollo comercial (es decir, exploración y/o extracción) de minerales para cada uno de nuestros proyectos.



First Quantum Minerals Ltd., como empresa matriz del Grupo, es la Entidad Declarante para los fines de la ESTMA. Informa sobre todos los Pagos Sujetos a Declaración realizados por ella misma y por todas las Entidades (que se dedican al desarrollo comercial de minerales) que controla. Salvo que se indique lo contrario en el informe, los siguientes términos tienen los significados que se detallan a continuación:

Beneficiario

Para los fines de la ESTMA, un beneficiario es:

- Cualquier gobierno en Canadá o en un estado extranjero;
- Un organismo establecido por dos o más gobiernos; o
- Cualquier fideicomiso, junta directiva, comisión, corporación, organismo u otra autoridad que haya sido establecida para ejercer o desempeñar, o que ejerza o desempeñe, un poder, deber o función de un gobierno para un gobierno mencionado en el inciso (a) anterior, o de un organismo mencionado en el inciso (b) anterior.

Los beneficiarios incluyen a gobiernos de cualquier nivel, incluidos los niveles nacional, regional, estatal, provincial, local o municipal. Los beneficiarios pueden incluir entidades no gubernamentales si el beneficio otorgado habría sido, de otro modo, proporcionado por el gobierno. También se consideran beneficiarios las entidades de propiedad estatal o controladas por el gobierno que ejerzan o desempeñen un poder, deber o función gubernamental.

Los grupos u organizaciones aborígenes e indígenas que ejercen o desempeñen poderes, deberes o

funciones de un gobierno, también pueden ser considerados beneficiarios conforme a la Ley. Se informan los pagos realizados a gobiernos aborígenes tanto canadienses como extranjeros.

A los efectos de este informe, el término “gobierno” debe aplicarse de manera amplia para abarcar los diversos escenarios mencionados anteriormente.

Proyecto

Un “proyecto” se refiere a las actividades operativas que están regidas por un solo contrato, licencia, arrendamiento, concesión u otro acuerdo legal similar que sirva como base para una obligación de pago con un beneficiario. Si múltiples acuerdos de este tipo están sustancialmente interconectados, se considerarán un solo proyecto. “Sustancialmente interconectados” significa que conforman un conjunto de contratos, licencias, arrendamientos, concesiones o acuerdos relacionados que están integrados operativa y geográficamente, con términos sustancialmente similares que se firman con un gobierno y que dan lugar a obligaciones de pago.

Impuestos

Los impuestos incluyen impuestos sobre la renta corporativa, impuestos sobre los recursos, impuestos sobre la propiedad, impuestos de retención sobre dividendos transfronterizos y otros impuestos aplicados, excluyendo los impuestos sobre el consumo y los impuestos sobre la renta personal. Los impuestos sobre la renta corporativa y sobre los recursos son pagos a los gobiernos basados en los ingresos, las ganancias o la producción conforme a las normas fiscales legisladas en relación con el desarrollo comercial de minerales.

Regalías

Se pagan regalías a los gobiernos en relación con los derechos de extracción de recursos mineros.

Tarifas

Las tarifas son montos aplicados por el derecho inicial o continuo de utilizar un área geográfica para el desarrollo comercial de minerales. Las tarifas incluyen tarifas de licencias, tarifas de permisos, tarifas de entrada, cargos regulatorios y otros pagos por licencias y/o concesiones. Se excluyen los montos pagados por bienes y servicios en el curso ordinario de las transacciones comerciales.

Derechos de producción

Los derechos de producción son la parte de la producción mineral de un beneficiario bajo un acuerdo de participación en la producción o un acuerdo contractual o legislativo similar. Actualmente, la Empresa no paga ningún derecho de producción.

Bonificaciones

Las bonificaciones son pagos a los gobiernos por la firma, el descubrimiento, la producción y cualquier otro tipo de bonificación pagada en relación con el desarrollo comercial de minerales. La Empresa informa donaciones en efectivo y donaciones en especie a los gobiernos (incluidos grupos aborígenes e indígenas) relacionadas con la Responsabilidad Social Corporativa (RSC) bajo esta categoría.

Dividendos

Los dividendos son pagos a gobiernos o entidades de propiedad gubernamental con participación en las subsidiarias de la Empresa, excluidos los pagos a gobiernos que son accionistas ordinarios de la Empresa o sus subsidiarias. La Empresa informa dividendos a ZCCM Investments Holdings Plc, ya que es una empresa mayoritariamente propiedad de la República de Zambia.

Mejoras de infraestructura

Las mejoras de infraestructura son pagos por la construcción de infraestructura como carreteras públicas, bibliotecas y centros hospitalarios, excluyendo los pagos realizados en circunstancias en las que se espera que la infraestructura se utilice principalmente para fines operativos de la mina.



FIRST QUANTUM
MINERALS LTD.

www.first-quantum.com